



JAGUAR GUÍA DE USUARIO DE AMAZON ALEXA

Alexa¹ permite controlar la navegación y la música de tu vehículo, incluido Spotify², de forma natural e intuitiva por medio de distintos comandos de voz. El servicio está integrado en Pivi Pro, nuestro sistema de infoentretenimiento, por lo que resulta rápido, efectivo y fácil de usar.

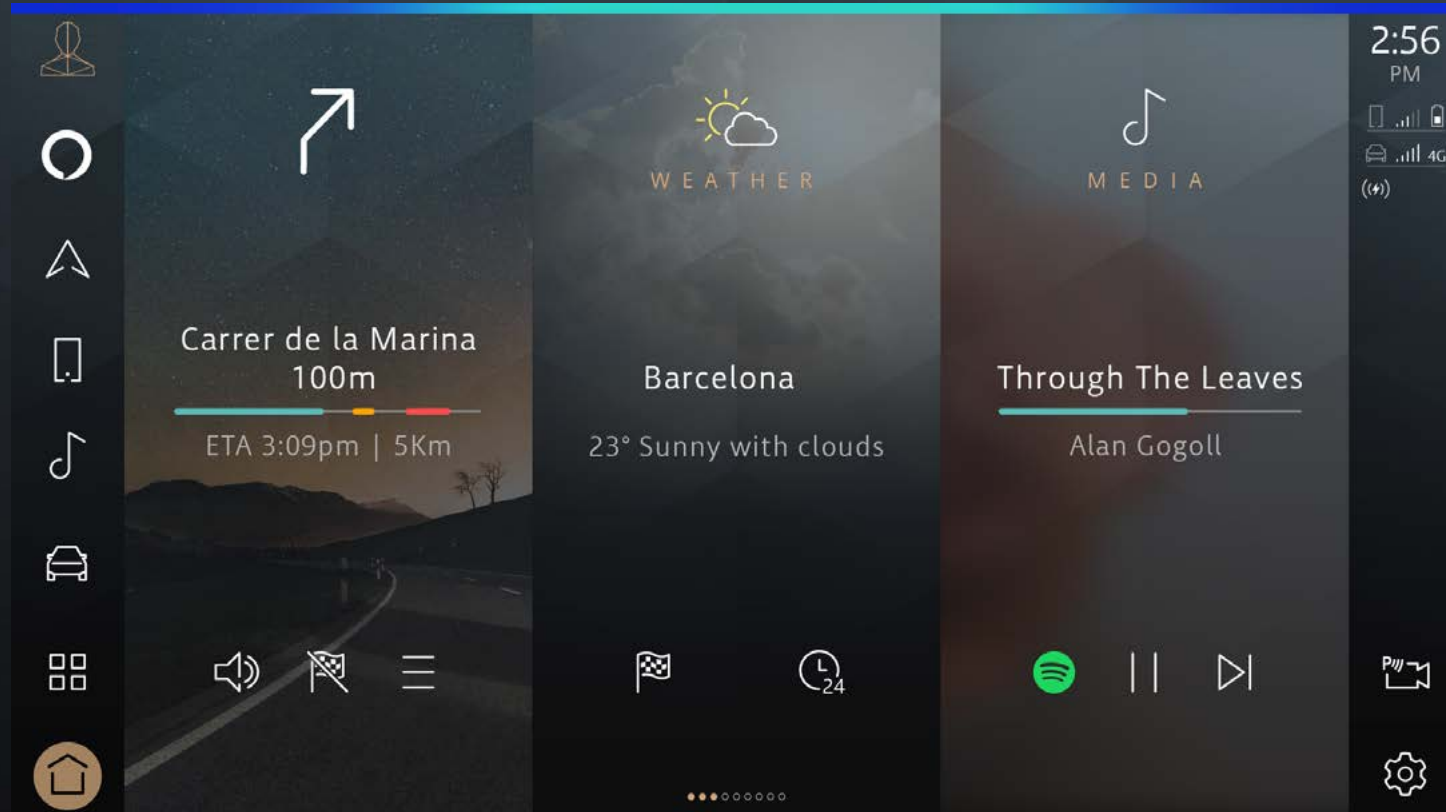
También puedes realizar llamadas, escuchar audiolibros, oír las noticias, comprobar el tiempo e incluso controlar los dispositivos domésticos inteligentes que sean compatibles³, como la calefacción y la iluminación, sin necesidad de bajarte de tu Jaguar.

Alexa es un servicio excelente para mantenerse conectado, productivo y entretenido, que viene incluido en la suscripción al Online Pack⁴. Actualmente está disponible en el Reino Unido, EE. UU., Canadá, Australia, Alemania, Austria, Francia, España e Italia.

Si vives en el Reino Unido o en EE. UU., también puedes controlar tu vehículo e interactuar con él desde cualquier lugar a través de la skill de Jaguar Remote instalada en tu dispositivo Alexa o en la aplicación Alexa⁵.

Sigue esta guía de usuario paso a paso y empieza a utilizar Alexa hoy mismo.

amazon alexa





JAGUAR GUÍA DE USUARIO DE AMAZON ALEXA

ÍNDICE DE CONTENIDOS:

Necesitarás:

- Una cuenta de InControl con Pivi Pro
- Una suscripción al Online Pack en tu vehículo actual
- Una cuenta de Amazon
- Un smartphone con conexión a Internet




JAGUAR GUÍA DE USUARIO DE AMAZON ALEXA

ALEXA Y LA SKILL DE JAGUAR REMOTE

Hay dos maneras de aprovechar al máximo las ventajas de Alexa desde tu vehículo.

1. Alexa está integrado en tu vehículo y se incluye en la suscripción al Online Pack.
2. Con la skill de Jaguar Remote para Alexa⁵, podrás controlar tu vehículo desde cualquier lugar. Esta opción solo está disponible para clientes del Reino Unido y EE. UU. La skill de Jaguar Remote es una función de Alexa basada en comandos de voz que facilita aún más el uso del vehículo. Se activa y se accede a ella a través de la aplicación descargable de Alexa.



ALEXA

Cuando estés en el vehículo, indícale a Alexa que quieres reproducir música, realizar llamadas, escuchar audiolibros, oír las noticias, consultar el tiempo, controlar dispositivos domésticos inteligentes, recibir indicaciones, buscar la cafetería más cercana y mucho más sin soltar las manos del volante ni apartar la vista de la carretera.



SKILL DE JAGUAR REMOTE

Sin importar desde dónde te conectes, utiliza la skill de Jaguar Remote desde tu aplicación o dispositivo Alexa para controlar el vehículo de forma remota. Con tan solo pedirselo a Alexa, puedes bloquear o desbloquear las puertas del coche, o comprobar su autonomía.



JAGUAR GUÍA DE USUARIO DE AMAZON ALEXA

ANTES DE EMPEZAR... COMPRUEBA LA CONFIGURACIÓN DE TU VEHÍCULO

Para utilizar Alexa en tu vehículo, necesitarás el sistema de infoentretenimiento Pivi Pro con una versión de software OS 3.0 o superior. Tendrás que iniciar sesión en tu cuenta de InControl® con una suscripción activa al Online Pack. Por último, ten a mano los datos de tu cuenta de Amazon para conectar los servicios.



Asegúrate de que...

1. Tienes una cuenta de InControl
2. Tienes el sistema de infoentretenimiento Pivi Pro instalado en el vehículo
3. Te has creado un perfil en el sistema de infoentretenimiento Pivi Pro y has vinculado tu cuenta de InControl al vehículo
4. Has iniciado sesión en la cuenta de InControl de tu vehículo
5. Tienes instalada la versión de software OS 3.0 del sistema Pivi Pro o una superior
6. Tienes una cuenta de Amazon
7. Dispones de un smartphone con conexión a Internet para poder vincular tu cuenta de Amazon a tu cuenta de InControl

La mayoría de los propietarios ya contentarán desde el principio con todo lo necesario para comenzar con la activación de Alexa. Sin embargo, te recomendamos utilizar esta lista para asegurarte de que no te falta nada para iniciar el proceso.

Una vez que lo tengas todo listo, te aparecerá un mensaje emergente en la pantalla que te indicará que Alexa está disponible.



JAGUAR GUÍA DE USUARIO DE AMAZON ALEXA

COMPRUEBA LA CONFIGURACIÓN DE TU VEHÍCULO [CONTINUACIÓN] AYUDA CON LA CONFIGURACIÓN DEL VEHÍCULO PARA ALEXA

¿No has iniciado sesión en Jaguar InControl?



> Aquí se explica cómo [iniciar sesión](#) en Jaguar InControl.

¿No sabes si tienes el sistema Pivi Pro?



Comprueba la pantalla de inicio del sistema de infoentretenimiento o el iniciador de aplicaciones del vehículo. Si dispones de navegación, entonces tienes Pivi Pro.

¿Necesitas configurar el sistema de infoentretenimiento Pivi Pro?



Sigue el asistente de inicio para configurar fácilmente el sistema de infoentretenimiento Pivi Pro. Tendrás que crear un perfil vinculado a tu cuenta de InControl, lo que te permitirá activar una gran variedad de aplicaciones y servicios conectados adicionales.

¿No sabes si tienes instalada la versión de software OS 3.0 del sistema Pivi Pro o una superior?



Para comprobar qué versión de software tienes instalada, selecciona «Ajustes» en la pantalla de inicio de Pivi Pro y, a continuación, «Todos», y desplázate hasta «Actualizaciones de software». Allí podrás ver la versión de software más reciente.



JAGUAR GUÍA DE USUARIO DE AMAZON ALEXA

COMPRUEBA LA CONFIGURACIÓN DE TU VEHÍCULO [CONTINUACIÓN] AYUDA CON LA CONFIGURACIÓN DEL VEHÍCULO

¿No tienes la versión de software OS 3.0?



Si aún no tienes la versión de software OS 3.0, no te preocupes. Siempre lanzamos y publicamos nuestras actualizaciones de software de forma controlada, por lo que pronto deberías recibir una actualización. Si tienes algún problema en este sentido, ponte en contacto con tu concesionario.

¿No sabes si tienes en vigor una suscripción al Online Pack para tu vehículo?



La suscripción al Online Pack se puede comprobar en la aplicación Remote. Pulsa el botón «Más» y selecciona «Suscripciones». Si no se muestra ninguna fecha o si se muestra una fecha que aún no ha caducado, significa que tienes en vigor una suscripción al Online Pack.

¿No sabes si tienes habilitados los datos móviles?



La habilitación de los datos móviles está incluida en la suscripción al Online Pack.

Puedes comprobar si tienes los datos móviles activados. Para ello, ve a «Ajustes» en Pivi Pro, después a «Todos los ajustes» y, por último, a «Conectividad». Comprueba que los datos móviles estén activados y los términos y condiciones aceptados.

¿No tienes una cuenta de Amazon?



> [Hazte una aquí.](#)

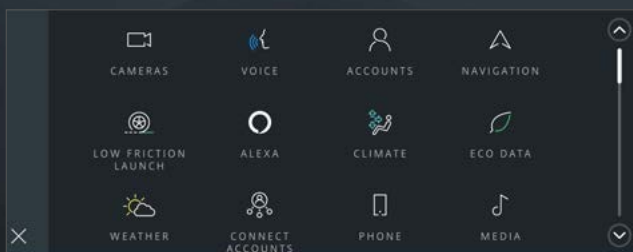


JAGUAR GUÍA DE USUARIO DE AMAZON ALEXA

ACTIVA Y CONECTA ALEXA


Si tienes instalada la versión de software OS 3.0 o una superior **en el sistema Pivi Pro** y has iniciado sesión **en tu cuenta de InControl** con una **suscripción en vigor al Online Pack** (consulta la página anterior), activar Alexa será tan fácil como configurar cualquier otra aplicación del vehículo.

1. ABRE EL ESCRITORIO EN PIVI PRO

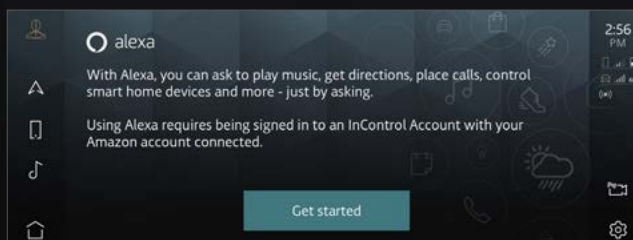


Abre el iniciador de aplicaciones.

2. Selecciona «ALEXA»



3. SELECCIONA «COMENZAR»

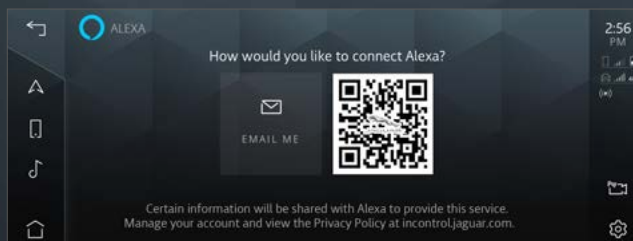




JAGUAR GUÍA DE USUARIO DE AMAZON ALEXA

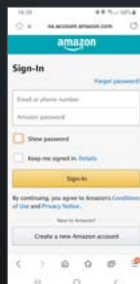
ACTIVA Y CONECTA ALEXA

4. ESCANEA EL CÓDIGO QR



Cuando escanees el código QR, tu smartphone te proporcionará un enlace a la página de inicio de sesión de Amazon. Puedes pulsar el código QR para hacerlo más grande y más fácil de escanear.

5. INICIA SESIÓN EN TU CUENTA DE AMAZON DESDE TU TELÉFONO



Inicia sesión con las credenciales de tu cuenta de Amazon y completa la vinculación de la cuenta.

Si tienes configurada la verificación en dos pasos, Amazon te enviará una contraseña de un solo uso (OTP) por correo electrónico o mensaje de texto que tendrás que introducir para poder completar la vinculación.

6. SIGUE LAS INSTRUCCIONES DE LA PANTALLA TÁCTIL DEL VEHÍCULO



La aplicación te guiará a lo largo del proceso y te irá mostrando ejemplos de las posibilidades que ofrece.



JAGUAR GUÍA DE USUARIO DE AMAZON ALEXA

ALEXA YA ESTÁ LISTO

Una vez completados estos pasos, aparecerá el icono de Alexa «Tocar para hablar» en la barra lateral. Puedes activar Alexa verbalmente o mediante el botón personalizable del volante (una vez que Alexa se haya guardado como opción en «Favoritos»), o pulsando la opción «Tocar para hablar» de Alexa de la pantalla táctil.





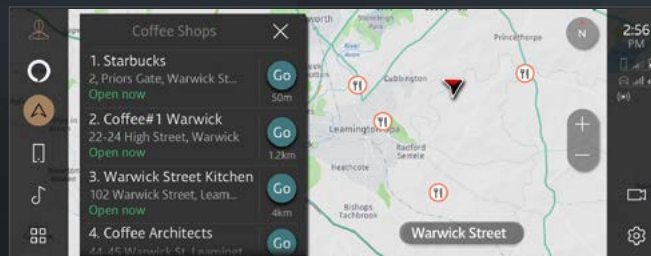
JAGUAR GUÍA DE USUARIO DE AMAZON ALEXA

SACA EL MÁXIMO PARTIDO A ALEXA

Tras activar Alexa y conectarlo a tu cuenta de InControl, puedes pedirle que reproduzca música, ponga las noticias, consulte el tiempo, controle los dispositivos domésticos inteligentes y mucho más.

Alexa te hace la vida más fácil y entretenida sin que tengas que quitar las manos del volante ni la vista de la carretera.

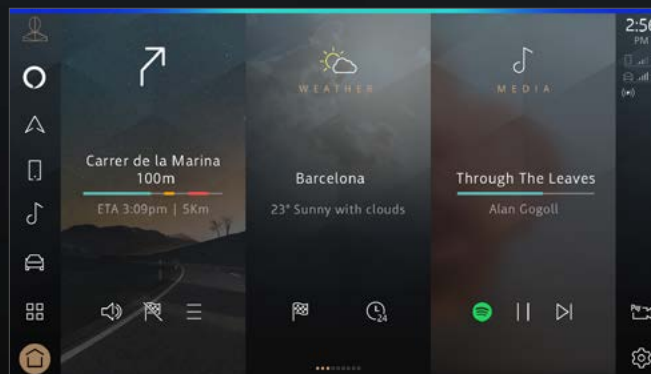
NAVEGACIÓN



Integración con la navegación del vehículo.

«Alexa, muéstrame cafeterías cercanas»

MULTIMEDIA



Reproducción de música y podcasts.

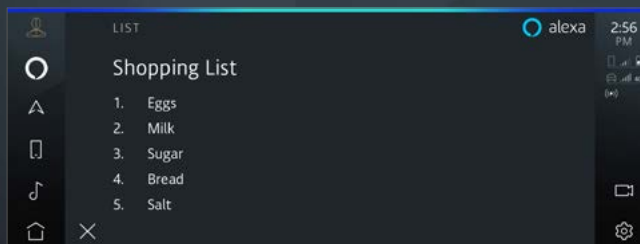
«Alexa, reproduce mi lista de jazz moderno»



JAGUAR GUÍA DE USUARIO DE AMAZON ALEXA

SACA EL MÁXIMO PARTIDO A ALEXA

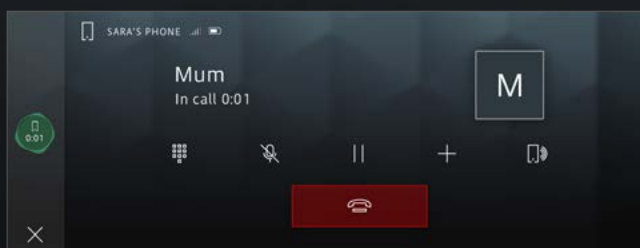
HAZ PREGUNTAS Y DA ÓRDENES A ALEXA



Crea listas de la compra, escucha las noticias y los últimos resultados deportivos, consulta el tiempo, controla los dispositivos domésticos inteligentes y hazle preguntas a Alexa.

«Alexa, añade manzanas a mi lista de la compra»

COMUNICACIÓN



Ordena a Alexa que realice llamadas telefónicas.

«Alexa, llama a mamá»

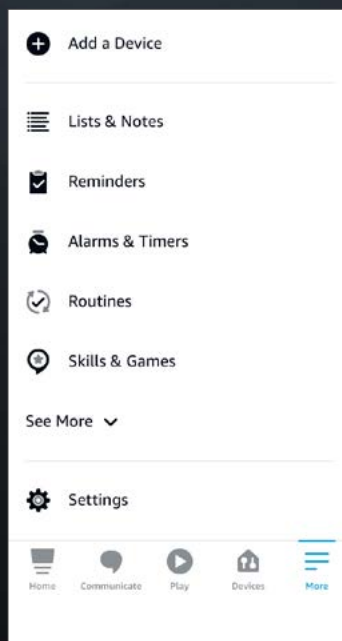


JAGUAR GUÍA DE USUARIO DE AMAZON ALEXA

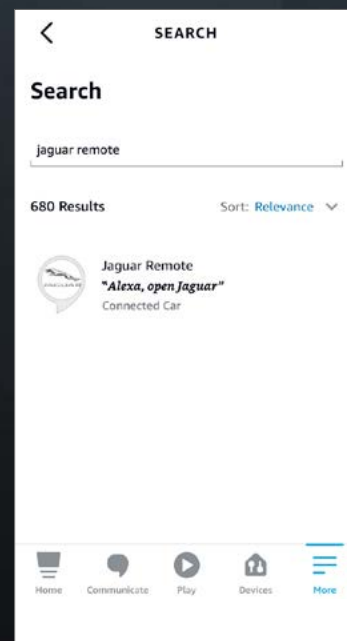
SKILL DE JAGUAR REMOTE PARA ALEXA

Las skills son las aplicaciones de Alexa. Sin importar desde dónde te conectes, puedes utilizar la skill de Jaguar Remote* desde tu aplicación o dispositivo Alexa para controlar el vehículo de forma remota. Con tan solo pedirselo a Alexa, puedes bloquear o desbloquear las puertas del coche, o comprobar su autonomía.

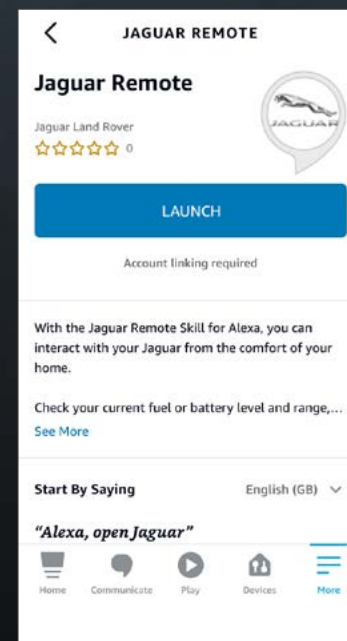
Descarga la aplicación de Amazon Alexa desde tu tienda de aplicaciones habitual y sigue estas instrucciones para configurar la skill de Jaguar Remote para Alexa.



En la aplicación de Amazon Alexa, selecciona la opción «Más» en la esquina inferior derecha y, después, «Skills y juegos».



Pulsa en la lupa situada en la esquina superior derecha y busca Jaguar Remote.



Después de seleccionar la skill, toca «Iniciar».

* Solo disponible para los mercados del Reino Unido y EE. UU



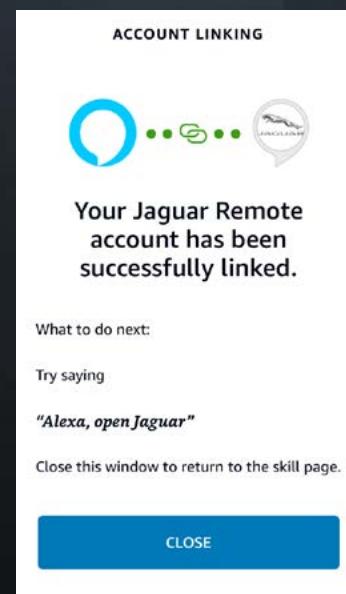
JAGUAR GUÍA DE USUARIO DE AMAZON ALEXA

SKILL DE JAGUAR REMOTE PARA ALEXA

Las skills son las aplicaciones de Alexa. Sin importar desde dónde te conectes, puedes utilizar la skill de Jaguar Remote desde tu aplicación o dispositivo Alexa para controlar el vehículo de forma remota. Con tan solo pedirselo a Alexa, puedes bloquear o desbloquear las puertas del coche, o comprobar su autonomía.

Descarga la aplicación de Amazon Alexa desde tu tienda de aplicaciones habitual y sigue estas instrucciones para configurar la skill de Jaguar Remote para Alexa.

Inicia sesión con los datos de tu cuenta de InControl.



La cuenta de InControl se ha vinculado correctamente a la skill de Jaguar Remote.



JAGUAR GUÍA DE USUARIO DE AMAZON ALEXA

LA SKILL DE JAGUAR REMOTE PARA ALEXA YA ESTÁ ACTIVA

[SOLO PARA CLIENTES DEL REINO UNIDO Y EE. UU.]

Ahora puedes controlar o comprobar tu Jaguar de forma remota desde tu aplicación o dispositivo Alexa.



«Alexa, comprueba cuánta autonomía le queda al Jaguar»

«Alexa, comprueba si las puertas del Jaguar están bloqueadas»

«Alexa, pon en marcha la climatización del Jaguar»

«Alexa, bloquea el Jaguar»



JAGUAR GUÍA DE USUARIO DE AMAZON ALEXA

INFORMACIÓN IMPORTANTE

Alexa no se ha configurado para controlar todas las funciones del vehículo. Puedes utilizar el asistente de voz de Jaguar en el vehículo para controlar funciones como la temperatura o los medios locales (por ejemplo, radio DAB/FM, USB, etc.).

Alexa necesita una buena conectividad de red para poder funcionar. Si no hay conexión, el sistema mostrará una barra roja en el extremo superior de la pantalla de Pivi Pro cuando hables con Alexa. Si hay conexión, aunque sea inestable, el sistema mostrará una barra azul en el extremo superior de la pantalla de Pivi Pro cuando hables con Alexa.



Alexa no está integrado en Apple CarPlay^{®7} inalámbrico. Tampoco está integrado en Android Auto^{™8}.

Si utilizas alguno de estos sistemas, Alexa no podrá realizar llamadas cuando se lo indiques.

Si deseas utilizar Alexa para realizar llamadas, deberás desconectarte primero de Apple CarPlay^{®7}. Tendrás que hacer lo mismo con Android Auto^{™8}.

También puedes utilizar Siri o el Asistente de Google para llamar, simplemente manteniendo pulsado el botón de reconocimiento de voz del volante.



JAGUAR GUÍA DE USUARIO DE AMAZON ALEXA

INFORMACIÓN IMPORTANTE

Al reproducir contenido multimedia, como música o un audiolibro, puede ocurrir que la cobertura de red no sea suficiente para mantener una retransmisión estable. Alexa intentará restablecer la conexión, pero no siempre podrá volver a conectarse. Pídele a Alexa que reproduzca el contenido multimedia cuando hayas vuelto a una zona con mejor señal.

Si lo deseas, puedes desactivar la palabra de activación de Alexa como se detalla a continuación. En ese caso, tendrías que pulsar el botón de «Favoritos» del volante o el icono de Alexa de la barra lateral de la pantalla táctil de Pivi Pro para iniciar Alexa.



Para añadir Alexa al botón de «Favoritos» del volante, ve a «Ajustes», luego a «Aplicaciones» y, por último, al botón «Favoritos».

Para desactivar la «Reproducción manos libres» de Alexa desde Pivi Pro, selecciona «Ajustes» > «Todos» > «Aplicaciones» > «Alexa» y cambia el selector basculante a «Desactivado».

¹ Las funciones integradas en el vehículo solo deben utilizarse cuando sea seguro hacerlo. Los conductores deben asegurarse de que tienen pleno control del vehículo en todo momento. Amazon Alexa solo está disponible en determinados mercados. Amazon, Alexa, Amazon Music, Audible y todas las marcas relacionadas son marcas comerciales de Amazon.com, Inc. o sus afiliados. Algunas funciones de Alexa dependen de la tecnología inteligente que tengas en casa.

² Amazon está actualizando constantemente el número de proveedores de contenido en streaming que ofrece a través de sus servicios. Se ha certificado el uso de los siguientes proveedores: Spotify, Tunes, Deezer, Amazon Music, Audible, Kindle, iHeartRadio y Pandora.

³ Las funciones domésticas inteligentes requieren productos y configuraciones adicionales.

⁴ Se requiere una suscripción de 12 meses al Online Pack. Solo disponible en los mercados con opciones de conectividad. El Online Pack está disponible con los packs de especificaciones S y superiores.

⁵ La skill de Remote para Alexa está disponible solo en los mercados del Reino Unido y EE. UU.

⁶ El sistema InControl dependerá de las plataformas de proveedores externos y de la señal de telefonía móvil que estén disponibles en el mercado.

⁷ Apple CarPlay es una marca comercial de Apple Inc.

⁸ Android es una marca comercial de Google LLC.